



Escoteiros do Brasil
construindo um mundo melhor

CAMPO ESCOLA VIRTUAL

ROTEIRO:

**COMO SOLICITAR NOVA
SENHA DE ACESSO AO
CAMPO ESCOLA VIRTUAL**



▶ COMO SOLICITAR NOVA SENHA DE ACESSO AO CAMPO ESCOLA VIRTUAL

- ▶ Para solicitar uma nova senha de acesso ao Campo Escola Virtual dos Escoteiros do Brasil, siga os passos descritos a seguir:

- 1) Na tela de **Efetuar login** do Campo Escola Virtual, clique em **Esqueceu o seu usuário ou senha?** Será exibida uma nova página para recuperação da senha esquecida.

Você ainda não se identificou.

EscoteirosdoBrasil
construindo um mundo melhor

Painel Cursos Acessar

Efetuar login

Identificação de usuário Senha

Identificação de usuário Senha

ACESSAR

CLIQUE → [Esqueceu o seu usuário ou senha?](#) Lembrar identificação de usuário

Esta é a sua primeira vez aqui?

Clique em **CRIAR UMA CONTA** para se cadastrar no Campo Escola Virtual.

CRIAR UMA CONTA

- 2) Na nova página mostrada você pode redefinir a sua senha de duas formas: buscando pela identificação de usuário **ou** pelo endereço de email que você que você registrou quando fez seu cadastro. Escolha a forma que você prefere para gerar uma nova senha, digite a informação solicitada e clique em **BUSCAR**.

Para redefinir sua senha, preencha seu usuário ou seu email abaixo. Se sua conta for encontrada no banco de dados, um email será enviado para seu endereço de email, com as instruções sobre como restabelecer seu acesso.

Buscar por identificação de usuário

Identificação de usuário

BUSCAR

Buscar pelo endereço de email


Endereço de email

BUSCAR

- 3) Será exibida uma nova página com a mensagem mostrada abaixo. Clique em **CONTINUAR** para voltar para a página inicial do Campo Escola Virtual.

Se o usuário e o email estiverem corretos um email deve ter sido enviado a você.

Este email contém fáceis instruções para confirmar e completar a alteração de senha. Em caso de dificuldades, contate o administrador do site.

CONTINUAR 


- 4) Verifique na caixa de entrada do seu programa de emails que você deverá ter recebido um email com um texto semelhante ao mostrado abaixo. Se você não encontrar na sua caixa de entrada, verifique se o email foi enviado para a sua caixa de spam. Para confirmar o seu pedido e redefinir a sua senha, clique no link existente no corpo do e-mail. Esse link terá a validade de 30 minutos e passado esse tempo será necessário fazer uma nova solicitação.

Admin EAD (via Campo Escola Virtual) <noreply@www.escoteirosead.org.br> qui, 7 de fev 23:56 (Há 5 minutos) ☆ ↶
para eu ▾

Oi Scout,

Um pedido de redefinição de senha foi solicitada para a sua conta 'scout' no site Escoteiros do Brasil - Campo Escola Virtual.

Para confirmar este pedido e definir uma nova senha para sua conta, por favor, acesse o seguinte link:

https://www.escoteirosead.org.br/login/forgot_password.php?token=oih8vYIOtDqTigmdhilOU9qODwxqWAOx 

(Este link é válido por 30 minutos a partir do momento que esta redefinição foi solicitada)

Se esta redefinição de senha não foi solicitada por você, ignore este e-mail.

Se precisar de ajuda, entre em contato com o administrador.


Admin EAD


- 5) Será exibida uma nova página para você definir a senha. Digite e nova senha, depois digite-a novamente e, por fim, clique em **SALVAR MUDANÇAS**. A sua senha será redefinida e será exibida a página principal do Campo Escola Virtual.


Digite sua nova senha abaixo e salve as alterações.


Definir senha


Identificação de usuário

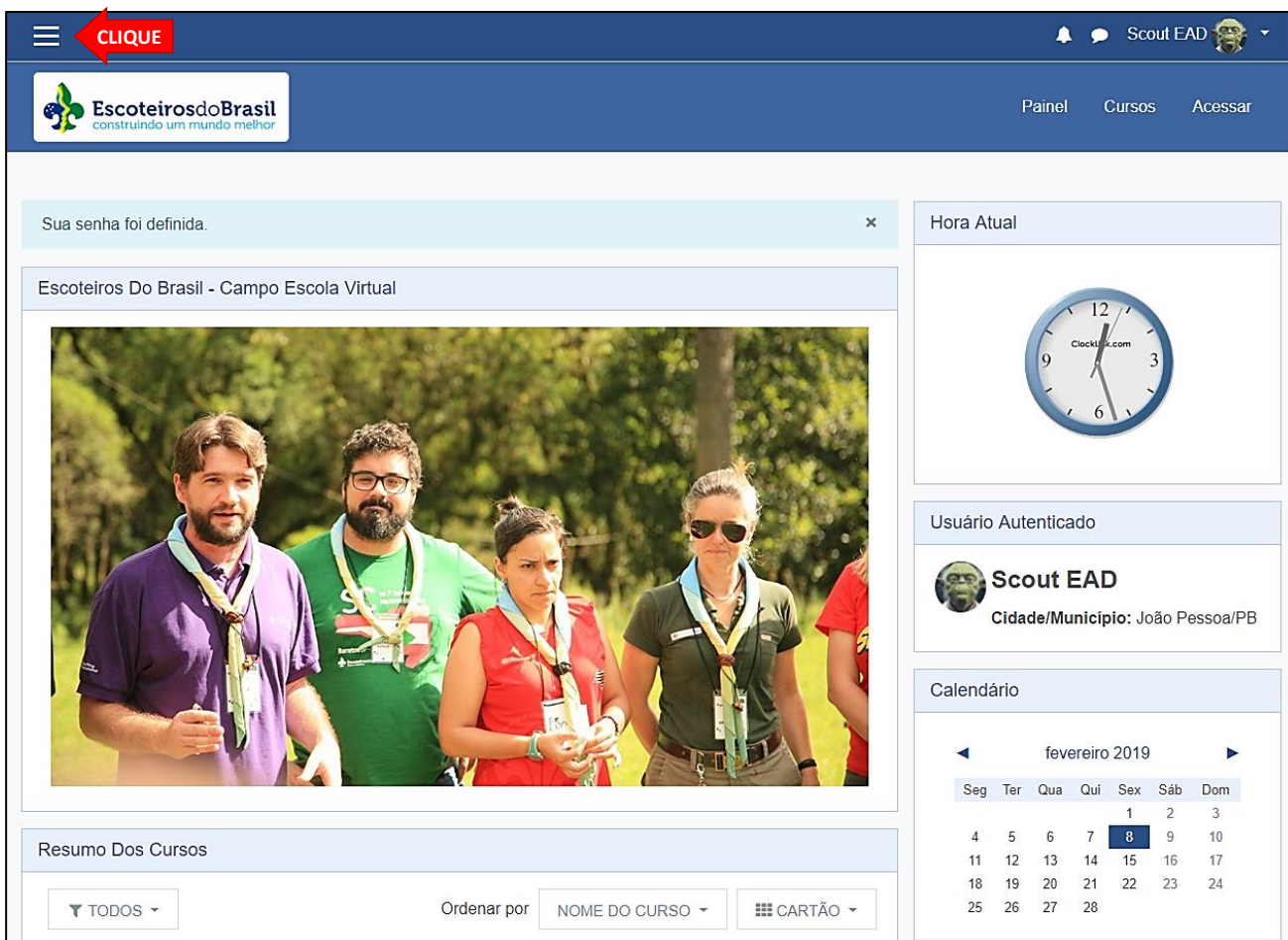
Nova senha 

Nova senha (novamente) 

 **SALVAR MUDANÇAS** **CANCELAR**

Este formulário contém campos obrigatórios marcados com  .

- 6) Será exibida a página principal do Campo Escola Virtual com a informação de que a sua senha foi redefinida. Para acessar o seu curso, clique no ícone  localizado no lado superior esquerdo na tela do Painel e, em seguida, entre os itens mostrados, clique no nome do curso.



The screenshot displays the Scout EAD Campo Escola Virtual dashboard. At the top left, a red arrow points to a menu icon with the text "CLIQUE". The top right shows a notification bell, a chat icon, and the user profile "Scout EAD". The main header features the "Escoteiros do Brasil" logo and the tagline "construindo um mundo melhor", along with navigation links for "Painel", "Cursos", and "Acessar".

A notification bar at the top left states "Sua senha foi definida." (Your password has been defined). Below this, a course card titled "Escoteiros Do Brasil - Campo Escola Virtual" features a photograph of four Scout leaders in uniform. To the right, a "Hora Atual" (Current Time) widget shows a digital clock. Below the clock, the "Usuário Autenticado" (Authenticated User) section displays the user's profile picture, name "Scout EAD", and location "Cidade/Município: João Pessoa/PB".

The "Calendário" (Calendar) widget shows the month of "fevereiro 2019" (February 2019). The calendar grid is as follows:

Seg	Ter	Qua	Qui	Sex	Sáb	Dom
				1	2	3
4	5	6	7	8	9	10
11	12	13	14	15	16	17
18	19	20	21	22	23	24
25	26	27	28			

At the bottom, the "Resumo Dos Cursos" (Course Summary) section includes a filter dropdown set to "TODOS" and sorting options: "Ordenar por" (Sort by) set to "NOME DO CURSO" (Course Name) and a view toggle set to "CARTÃO" (Card).